

14th
FINA WORLD MASTERS
CHAMPIONSHIPS 2012
Riccione - Italy
3-17 JUNE

swimming
water polo
synchronised
diving
open water
swimming



FIN



FIN



Comune di Riccione

il mondo è master

14° FINA WORLD MASTERS CHAMPIONSHIP 2012

speedo

MIKASA



*Complimenti a tutti per la vostra professionalità:
a tutti i volontari italiani, all'organizzazione e ai giudici
venuti qui da tutto il mondo.*

(Giudice Arbitro Ron Gray, Nuova Zelanda)

Essere qui è come stare in una grande famiglia

(Mikel Hanique, Olanda)

Lo sport è vita, come mangiare, dormire, fare l'amore

(Ugo Sansonetti, Italia)

*È un'occasione unica dove incontrare persone di ogni età
e di culture molto differenti*

(Maya e Saya Kimura, Giappone)

*È tutto grande e molto emozionante, gli italiani sono
persone bellissime e uno splendido pubblico*

(Alexander Gorski, Germania)

Ogni protagonista, da oggi, è parte della storia dei Master

(Paolo Barelli, Italia)



INDICE

<i>Riccione e il suo stadio del nuoto</i>	4
<i>Organizzazione</i>	6
<i>Iscritti</i>	9
<i>Nuoto</i>	10
<i>Pallanuoto</i>	27
<i>Tuffi</i>	32
<i>Nuoto sincronizzato</i>	36
<i>Nuoto in acque libere</i>	38
<i>Numeri e curiosità</i>	42
<i>Italiani campioni del mondo</i>	43



RICCIONE E IL SUO STADIO DEL NUOTO

Sull'onda del grande successo dei Campionati Mondiali 2004, tenutisi proprio a Riccione, la Federazione Italiana Nuoto decise di presentare la propria candidatura per l'edizione 2012.

Il Bureau della FINA, proprio in ragione del successo organizzativo e di presenze ottenuto nel 2004, decise di assegnare nuovamente i mondiali alla città di Riccione. La grande sfida dell'edizione 2012 era rappresentata dalla organizzazione e dallo svolgimento di tutte le competizioni delle cinque discipline in un unico impianto. A

differenza delle precedenti manifestazioni del 2008 in Australia e del 2010 in Svezia, Riccione con il suo bellissimo Stadio del Nuoto offriva una opportunità unica nel panorama internazionale.

Inoltre la città di Riccione, per posizione geografica, collegamenti internazionali disponibili, clima, ampia disponibilità ricettiva e riconosciuta capacità di accoglienza degli abitanti, rappresentava una "location" ideale per un movimento master che negli ultimi anni aveva conosciuto una costante e significativa crescita di partecipanti.



Lo stadio del nuoto

Inserito all'interno del centro sportivo "Italo Nicoletti", lo Stadio del Nuoto di Riccione è considerato uno degli impianti più belli e funzionali in Italia. Costruito e ampliato nel tempo per ospitare eventi nazionali e internazionali offre anche ampi spazi per l'accoglienza degli atleti e degli spettatori.

Il complesso dello Stadio del Nuoto è costituito da:

- piscina olimpica coperta con 10 corsie (50x25 m), suddivisibile in due vasche da 25 m;
- piscina coperta con 6 corsie (25x12 m);
- piscina olimpica scoperta con 10 corsie (50x25 m);
- piscina per i tuffi (21x24 m, profonda 5 m) con piattaforme di 10, 7,5 e 5 m;
- piscina scoperta con 10 corsie (34x25 m).

Quest'ultima rappresenta l'ultima nata delle piscine disponibili, approntata proprio in occasione dei Mondiali Master che, a conclusione della manifestazione, sarà utilizzata per ampliare e migliorare i servizi offerti alla popolazione di Riccione, nonché ospitare molti altri eventi nazionali e internazionali.

Le due piscine olimpiche sono state utilizzate per il torneo di pallanuoto (congiuntamente alla nuova vasca scoperta) e successivamente per le gare di nuoto, mentre la piscina dei tuffi è stata utilizzata inizialmente per i tuffi e a seguire per il nuoto sincronizzato.

Le gare di nuoto in acque libere si sono svolte in mare, a soli 2 km di distanza dallo stadio del Nuoto.





All'interno dell'impianto è stata predisposta un'area allestita con stands messi a disposizione di espositori locali, zone di ristoro e una grande zona "catering", aperta tutto il giorno, a disposizione degli atleti e degli spettatori. Un'ampia area del centro sportivo, attrezzata con sdraio e ombrelloni, era destinata al riposo degli atleti. Immediatamente all'esterno dell'impianto era disponibile uno spazioso parcheggio libero, con un settore dedicato alle biciclette, mezzo di trasporto molto utilizzato dagli atleti per raggiungere le piscine dai loro hotels. Per l'assistenza medica è stato installato un ospedale di



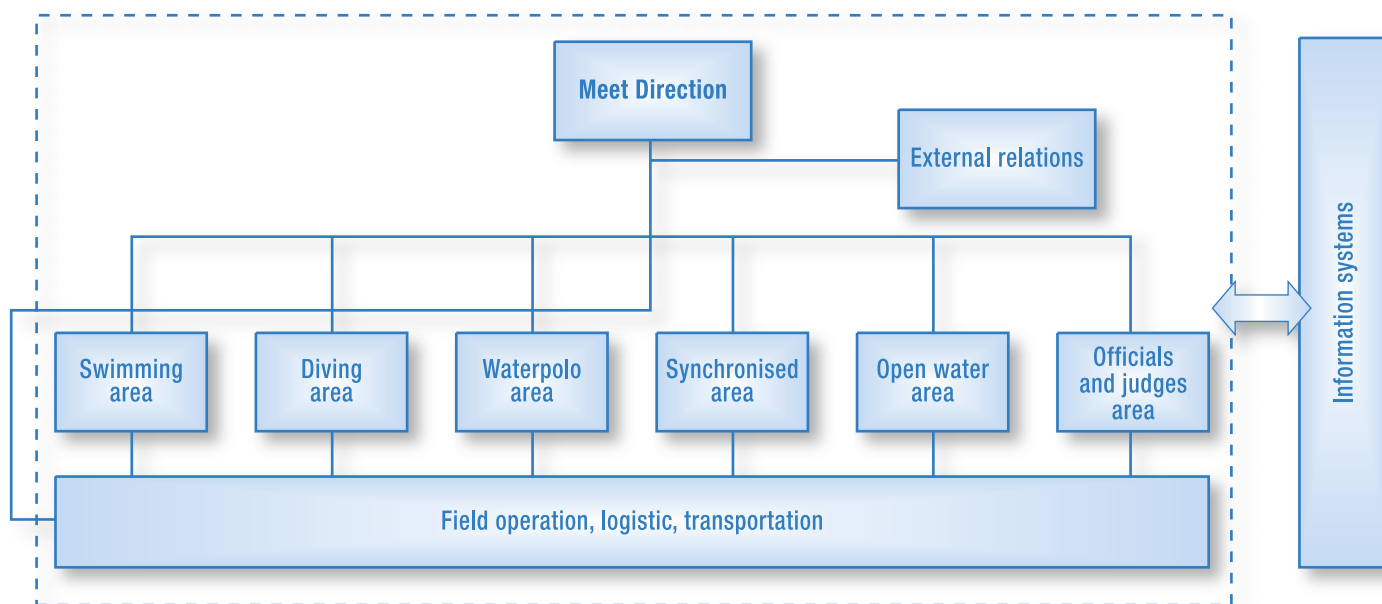
primo intervento. Presso ogni vasca da 50 metri era presente un ambulatorio per il primo soccorso. Inoltre due autoambulanze erano costantemente disponibili all'interno del complesso.

Particolare attenzione è stata dedicata al tema della sicurezza: era presente una stazione fissa delle forze dell'ordine e, nel contempo, le stesse - in borghese - vigilavano tra il pubblico. Inoltre, giornalmente, prima dell'inizio delle gare e a conclusione delle competizioni, forze della polizia cinofila ispezionavano l'impianto.



ORGANIZZAZIONE

Per la gestione dell'evento il Comitato Organizzatore ha adottato il seguente modello organizzativo.



La struttura del comitato organizzatore

Settore	Responsabile
Presidenza	Giuseppe Solfrini
Coordinamento generale	Andrea Prayer / Stefano Maestri
Relazioni esterne	Laura Del Sette
Area nuoto	Claudio Tomasi
Area pallanuoto	Roberto Migliori
Area tuffi	Klaus Dibiasi
Area nuoto sincronizzato	Stefania Tudini
Area nuoto in acque libere	Giorgio Gori / Franco Lo Cascio
Area ufficiali di gara e arbitri	Fabrizio Leonardi
Segreteria generale	Maria Augusta Sardellitto
Ufficio stampa	Francesco Passariello
Sistema informatico	Bruno Lombardino
Rapporti con la FINA	Flaminia Guidi



Il Competition Management System

Il Competition Management System realizzato per i Campionati del Mondo di Riccione includeva, nel pieno rispetto delle regole dettate dalla FINA, i seguenti servizi:

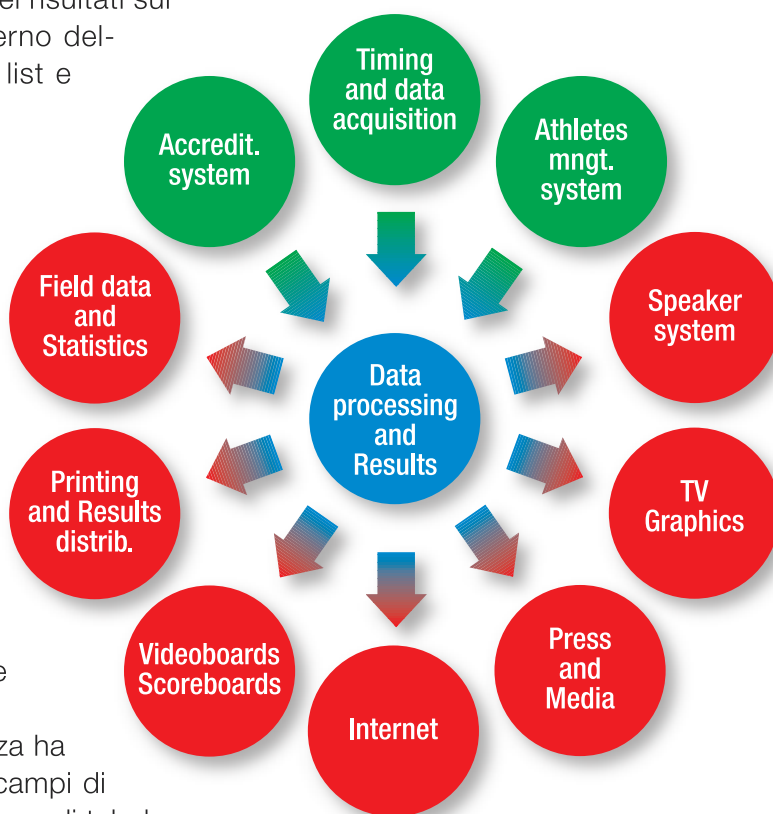
- acquisizione delle iscrizioni on line e gestione degli aggiornamenti e/o modifiche;
- produzione delle entry list definitive;
- produzione delle start list per tutte le specialità;
- elaborazione, durante la manifestazione, di tutte le informazioni atte:
 - all'acquisizione dei risultati;
 - alla gestione in tempo reale dei tabelloni dei risultati sui campi di gara e dei video presenti all'interno dell'impianto con le informazioni sulle start list e sui risultati delle competizioni in corso;
 - alla diffusione dei risultati;
- raccolta completa dei risultati su supporti magnetici.

Lo schema riportato qui accanto illustra come il sistema centrale di elaborazioni dei dati abbia rappresentato lo snodo intorno al quale ha ruotato tutta la gestione delle informazioni: partendo dai dati provenienti dal cronometraggio elettronico e dalle giurie congiuntamente alle informazioni disponibili sui singoli atleti il sistema era in grado di generare start list, classifiche e tutte le statistiche necessarie per la gestione dell'evento e consentire la loro diffusione secondo diverse modalità.

Per la gestione dell'evento particolare importanza ha assunto la diffusione delle informazioni sia sui campi di gara sia all'interno di tutto il complesso. Ai due grandi tabelloni utilizzati nelle piscine olimpiche da 50 mt. sono stati affiancati da ben 12 video:

- 2 nell'area atleti (start list, risultati e comunicazioni di servizio);
- 2 nell'area accrediti (start list, risultati e comunicazioni di servizio);
- 2 nell'area catering (start list, risultati e comunicazioni di servizio);
- 2 all'ingresso della piscina coperta (start list, risultati e comunicazioni di servizio);
- 2 nelle due call room (start list);
- 2 nelle due piscine di riscaldamento (start list).

Inoltre i risultati di tutti gli eventi erano pubblicati in tempo reale sul sito dei mondiali.





I volontari

Punto di forza dell'organizzazione è stata la presenza di una squadra di volontari ampia e coesa a cui va riconosciuto molto del merito del successo ottenuto dalla manifestazione. Con la loro disponibilità, anche in giornate che li hanno visti impegnati dalla mattina sino a tarda notte, e con la loro cordialità hanno rappresentato un costante punto di riferimento per tutti gli atleti.

Particolarmente rilevante è stato il ruolo svolto nella fase di accredito degli atleti visto l'elevato numero di iscritti: la presenza di oltre 20 volontari multilingua con alcuni dedicati specificatamente ai concorrenti russi

e giapponesi, coadiuvati dallo staff della Federazione Italiana, ha consentito un deflusso sempre ordinato dei partecipanti e senza mai lunghe attese per lo svolgimento delle operazioni.



DINO

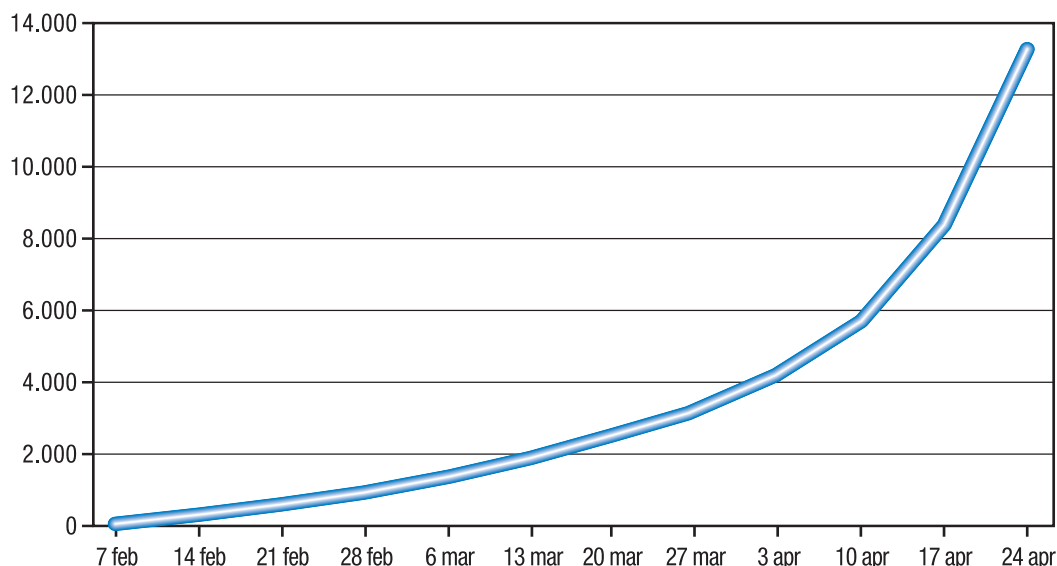
la mascotte dei Campionati



ISCRITTI

Il 7 febbraio 2012 sono state aperte le iscrizioni on line che sono state chiuse il 28 aprile. Il trend delle iscrizioni (vedi grafico seguente) ha visto un incremento significativo nelle settimane immediatamente precedenti la chiusura, tanto che il numero degli iscritti nelle ultime 2 settimane è stato pari a quello registrato nelle 10 settimane precedenti.

Entries trend



Le informazioni, acquisite al momento dell'iscrizione in formato digitale, ivi comprese le foto, hanno consentito di produrre gli accrediti individuali in via anticipata rispetto all'inizio delle competizioni, facilitando in tal modo le procedure di accredito degli atleti al momento del loro arrivo.

Quadro generale degli atleti iscritti

Specialità	Donne	Uomini	Totale
Nuoto	3.585	6.091	9.676
Nuoto in acque libere	712	1.602	2.314
Pallanuoto	150	1226	1.376
Nuoto sincronizzato	579		579
Tuffi	94	144	238
Totali	5.120	9.061	14.183



NUOTO

I 7 giorni di gare (dal 7 giugno al 16 giugno) hanno visto:

- 9.676 iscritti (3.585 donne e 6.091 uomini);
- 28.893 presenze gara individuali;
- 8.330 atleti ai nastri di partenza (pari a oltre l'86% degli iscritti) per 73 nazioni da tutti i continenti;
- 1.557 staffette con 6.116 atleti;
- 2.919 batterie;
- 168 ore di gara ininterrotte, con una media di 12 ore per vasca e punte di 16 ore e 30 minuti;
- 42 turni di giuria;
- 32 record mondiali
- 99 record dei campionati

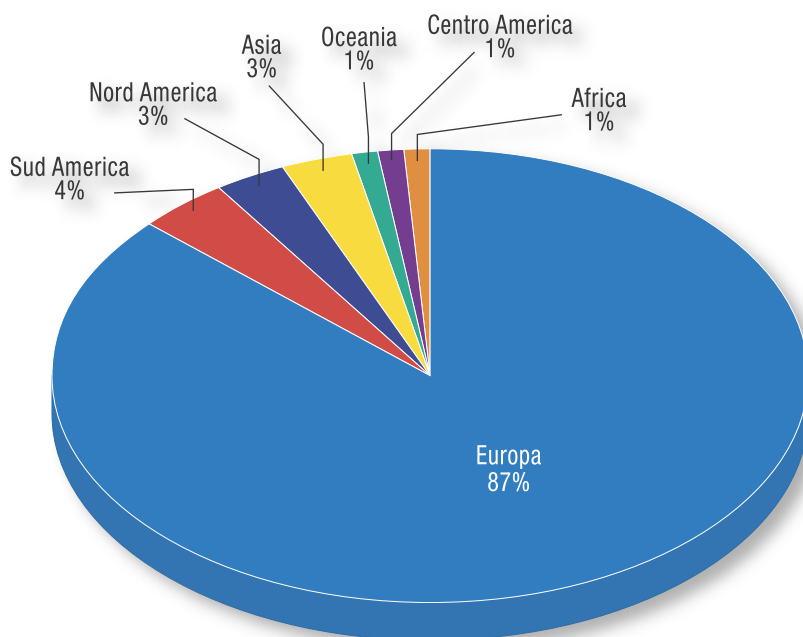
Ripartizione per nazione

Naz.	Donne	Uomini	Totale	Naz.	Donne	Uomini	Totale	Naz.	Donne	Uomini	Totale
ITA	1.381	3.087	4.468	ROU	23	26	49	KAZ	1	9	10
GER	398	487	885	ARG	23	22	45	CYP		5	5
FRA	293	426	719	POR	17	28	45	SRB	1	4	5
RUS	123	271	394	IND	6	38	44	BAH	1	3	4
GBR	141	162	303	BEL	21	22	43	BER	4		4
USA	102	135	237	DEN	18	22	40	ECU	1	3	4
JPN	135	43	178	EGY	8	27	35	LUX	1	3	4
NED	82	72	154	SMR	13	21	34	PUR	3	1	4
SWE	66	82	148	SVK	17	17	34	TUN	2	2	4
BRA	51	95	146	MEX	12	21	33	URU	1	3	4
ESP	49	97	146	HKG	13	16	29	BOL	1	2	3
NOR	51	63	114	LTU	11	16	27	FIJ	2	1	3
UKR	38	74	112	SLO	6	17	23	PAN		3	3
AUS	61	47	108	EST	9	13	22	GHA		2	2
AUT	41	65	106	PER	9	11	20	NCA		2	2
VEN	31	63	94	NZL	10	7	17	AHO	1		1
CAN	50	37	87	TUR	4	13	17	ALG		1	1
CZE	24	63	87	CRO	6	10	16	AND	1		1
HUN	37	41	78	BLR	3	12	15	GRE		1	1
SUI	23	53	76	CHI	7	8	15	HON	1		1
FIN	20	49	69	BUL	6	8	14	MGL	1		1
POL	23	38	61	COL	6	8	14	SEN		1	1
IRL	35	25	60	ISR	3	11	14	ZIM		1	1
CRC	23	32	55	CHN	5	6	11				
RSA	23	31	54	LAT	6	5	11				



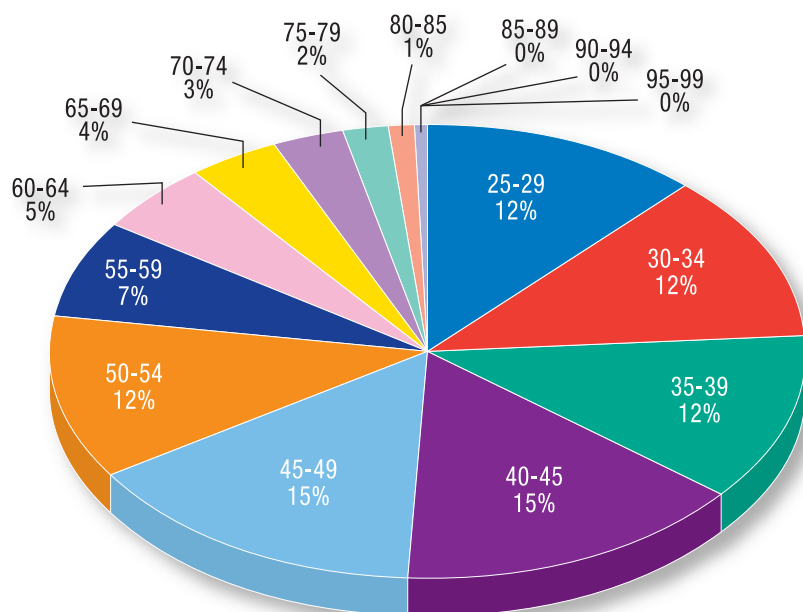
Ripartizione per area geografica

Nazione	
Europa	8.394
Sud America	345
Nord America	324
Asia	323
Oceania	128
America Centrale	99
Africa	63
Totale	9.676



Ripartizione per categoria

Categ.	Donne	Uomini	Totale
25-29	436	703	1.139
30-34	434	752	1.186
35-39	420	745	1.165
40-44	530	904	1.434
45-49	512	952	1.464
50-54	425	683	1.108
55-59	231	423	654
60-64	197	306	503
65-69	157	251	408
70-74	119	170	289
75-79	71	98	169
80-84	33	65	98
85-89	12	30	42
90-94	6	7	13
95-99	2	2	4





Gare individuali - Iscritti e batterie

Specialità	Gara	Uomini		Donne		Iscr. Totale	Batt. Totale
		Iscr.	Batt.	Iscr.	Batt.		
Dorso	50 Dorso	883	89	706	72	1.589	161
	100 Dorso	703	71	647	66	1.350	137
	200 Dorso	544	55	494	51	1.038	106
Dorso Tot.		2.130	215	1.847	189	3.977	404
Rana	50 Rana	1.643	166	946	96	2.589	262
	100 Rana	1.285	130	834	85	2.119	215
	200 Rana	826	85	550	57	1.376	142
Rana Tot.		3.754	381	2.330	238	6.084	619
Delfino	50 Delfino	1.637	166	787	80	2.424	246
	100 Delfino	738	75	396	42	1.134	117
	200 Delfino	399	41	263	27	662	68
Delfino Tot.		2.774	282	1.446	149	4.220	431
Stile libero	50 Stile libero	2.796	282	1.357	137	4.153	419
	100 Stile libero	2.221	224	1.051	106	3.272	330
	200 Stile libero	1.323	134	849	86	2.172	220
	400 Stile libero	904	91	638	68	1.542	159
	800 Stile libero	685	58	571	53	1.256	111
Stile libero Tot.		7.929	789	4.466	450	12.395	1.239
Misti	200 Misti	845	85	595	61	1.440	146
	400 Misti	462	48	315	32	777	80
Misti Tot.		1.307	133	910	93	2.217	226
Totale		17.894	1.800	10.999	1.119	28.893	2.919

Staffette - Iscritti e batterie

Staffetta	Uomini		Donne		Mista		Iscr. Totale	Batt. Totale
	Iscr.	Batt.	Iscr.	Batt.	Iscr.	Batt.		
4x50 Stile libero	307	32	164	17	287	29	758	68
4x50 Misti	312	33	164	17	323	34	799	84
Totale	619	65	328	34	610	63	1.557	152

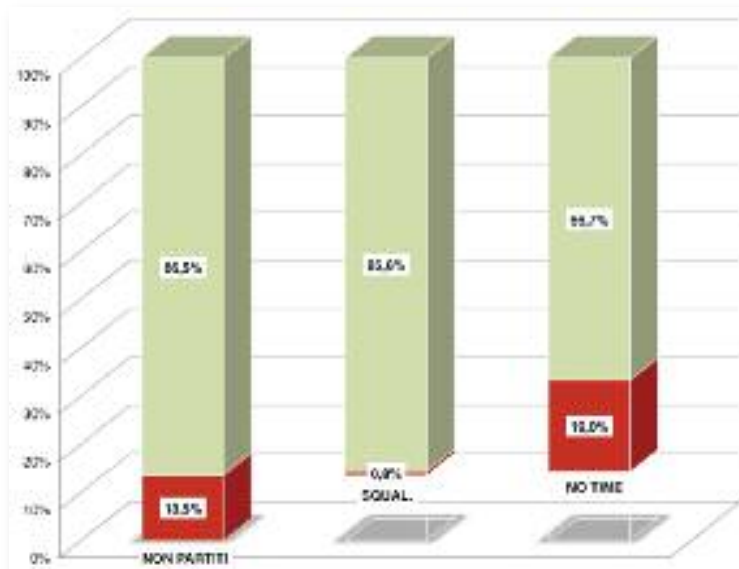


Nel grafico accanto e nella tabella che segue è riportata l'incidenza – in termini % - degli atleti NON PARTITI, SQUALIFICATI e CLASSIFICATI COME NO TIME, (atleti che hanno registrato un tempo superiore a quello richiesto per l'iscrizione ai campionati e di seguito indicati come NO TIME).

Per una corretta lettura dei valori % rappresentati è bene tener presente quanto segue:

- % NON PARTITI = Numero degli atleti non partiti rapportato a tutti gli iscritti;
- % SQUALIFICATI = Numero degli atleti squalificati rapportato a tutti i partenti (iscritti – non partiti);
- % NO TIME = Numero degli atleti con un tempo oltre il limite rapportato a tutti gli atleti partiti meno gli squalificati (iscritti – non partiti – squalificati).

Incidenza % non partiti, squalificati, no time



Gare individuali – Non partiti, squalificati, no time per categoria

Categoria	Non partiti (%)			Squalificati (%)			No time (%)		
	U	D	Tot	U	D	Tot	U	D	TOT
25-29	12,8	11,0	12,1	0,7	0,6	0,7	25,1	20,6	23,4
30-34	15,7	9,5	13,4	1,0	0,6	0,9	28,6	23,2	26,5
35-39	16,6	11,3	14,6	1,3	0,7	1,1	27,8	17,4	23,8
40-44	14,9	13,8	14,5	1,0	0,7	0,9	27,2	15,7	22,8
45-49	16,0	10,3	13,9	0,9	0,9	0,9	21,0	12,5	17,8
50-54	15,6	11,3	13,9	1,1	1,0	1,1	23,6	11,3	18,5
55-59	14,0	9,7	12,5	0,9	0,3	0,7	14,0	9,2	12,1
60-64	15,2	8,7	12,6	0,4	1,0	0,6	0,0	13,5	5,6
65-69	17,7	10,8	14,9	0,5	1,2	0,8	12,2	13,6	12,8
70-74	13,5	9,5	11,7	0,2	1,0	0,6	11,2	7,9	9,8
75-79	10,8	8,0	9,6	0,0	0,0	0,0	8,2	7,0	7,7
80-84	17,4	14,2	16,4	0,5	0,0	0,3	17,2	15,4	16,6
85-89	13,0	16,7	14,1	0,0	0,0	0,0	12,8	2,5	9,7
90-94	7,7	11,5	9,6	0,0	0,0	0,0	0,0	8,7	4,3
95-99	0,0	50,0	25,0	0,0	0,0	0,0	0,0	0,0	0,0
Totale	15,2	10,9	13,5	0,9	0,7	0,8	21,5	15,1	19,0



Gare individuali – Non partiti, squalificati, no time per gara

Spec.	Gara	Non partiti (%)	Squalif. (%)	No time (%)	On time (%)
Dorso	50 Dorso	18,9	0,5	21,6	63,2
	100 Dorso	15,6	0,4	12,8	73,3
	200 Dorso	10,1	1,2	10,6	79,4
Dorso Tot.		15,5	0,7	15,6	70,9
Rana	50 Rana	15,4	1,4	21,3	65,6
	100 Rana	9,2	1,4	18,0	73,5
	200 Rana	14,8	1,4	13,8	72,4
Rana Tot.		13,1	1,4	18,4	69,9
Delfino	50 Delfino	15,3	0,7	21,5	66,0
	100 Delfino	19,1	1,6	11,3	70,5
	200 Delfino	17,5	1,6	8,8	74,0
Delfino Tot.		16,7	1,1	16,9	68,5
Stile libero	50 Stile libero	11,2	0,6	28,3	63,3
	100 Stile libero	8,8	0,4	22,9	70,0
	200 Stile libero	12,8	0,3	19,3	70,2
	400 Stile libero	19,3	0,4	17,6	66,2
	800 Stile libero	12,4	0,0	12,9	76,3
Stile libero Tot.		12,0	0,4	22,5	68,0
Misti	200 Misti	14,6	0,8	11,6	74,9
	400 Misti	12,9	2,2	8,2	78,2
Misti Tot.		14,0	1,3	10,4	76,1
Totale		13,5	0,8	19,0	69,5





Gare individuali e staffette - Record

Spec.	Gara	Uomini		Donne		Totale	
		CR	WR	CR	WR	CR	WR
Dorso	50 Dorso	4	2	2	1	6	3
	100 Dorso	5	1	2	2	7	3
	200 Dorso	3	2	3		6	2
Dorso Tot.		12	5	7	3	19	8
Rana	50 Rana	3	1	5	4	8	5
	100 Rana	1	2	7	2	8	4
	200 Rana	4	1	5	2	9	3
Rana Tot.		8	4	17	8	25	12
Delfino	50 Delfino			1		1	0
	100 Delfino	1		2		3	0
	200 Delfino	3	1	3		6	1
Delfino Tot.		4	1	6	0	10	1
Stile libero	50 Stile libero	3		2	1	5	1
	100 Stile libero	2		4		6	0
	200 Stile libero	3		4	1	7	1
	400 Stile libero	3		1	1	4	1
	800 Stile libero	2		2		4	0
Stile libero Tot.		13	0	13	3	26	3
Misti	200 Misti	2	2	5	1	7	3
	400 Misti	3	2	4		7	2
Misti Tot.		5	4	9	1	14	5
Staffette	4x50 Stile libero	1			1	2	0
	4x50 Misti	1	2	2	1	3	3
Staffette Tot.		2	2	2	2	5	3
Record Totali		44	16	54	17	99	32



Il medagliere

Nazione	Oro				Argento				Bronzo				Totale
	U	D	MX	Tot.	U	D	MX	Tot.	U	D	MX	Tot.	
ITA	53	30	3	86	46	29	5	80	45	29	3	77	243
GER	25	37	1	63	24	32	2	58	39	24	1	64	179
USA	25	25		50	25	12	2	39	18	21		39	123
FRA	14	13	1	28	12	14	1	27	14	15	4	33	80
GBR	1	11		12	3	15		18	10	25		35	62
RUS	10	4		14	20	10	1	31	12	4	2	18	61
AUS	14	12		26	9	14		23	5	6		11	59
BRA	12	9		21	8	6		14	19	4	1	24	51
JPN	5	11		16	4	12		16	6	17		23	50
CZE	7	10	1	18	3	6	1	10	3	8		11	37
RSA	7	6		13	6	7	1	14	4	8		12	35
SWE	4	12		16	4	8		12		9		9	34
CAN	2	7		9	10	4		14	3	6		9	31
HUN	5	2	2	9	5	6		11	11	3		14	30
NED		8	1	9	2	10		12	4	5		9	26
UKR	12	2	1	15	6	1		7		1	1	2	22
DEN	6	3		9	4	4		8	1	2		3	19
AUT	1		1	2	7		1	8	7		1	8	17
BEL		10	1	11	3	2		5				0	16
NOR		5	2	7	1	4		5	1	4		5	15
ESP	4			4	4	1		5	4	1		5	14
SUI	3	1		4	4	1		5	2	3		5	13
NZL	1	5		6		2		2	3	2		5	12
VEN	4	2		6	3	3		6				0	10
POL	2			2	1	1		2	4	1		5	9
FIN				0	3	2		5	2	2		4	7
ISR	1	1		2	3			3		2		2	7



Nazione	Oro				Argento				Bronzo				Totale
	U	D	MX	Tot.	U	D	MX	Tot.	U	D	MX	Tot.	
SVK		2		2	1	2		3	1			1	6
IRL	1			1	2	2		4		1		1	6
PUR	1			1	3			3		1		1	5
CRC				0		3		3	1	1		2	5
ROU	3	2		5				0	1			1	4
CRO		2		2		2		2				0	4
HON		1		1		2		2				0	3
ARG	1	1		2				0		1		1	3
MEX	2			2				0		1		1	3
HKG		1		1		1		1		1		1	3
SLO	1			1	1			1		1		1	3
CHI				0	1			1	2			2	3
ECU	1	1		2				0				0	2
EGY	2			2				0				0	2
POR	1			1				0	2			2	2
IND	1			1	1			1				0	2
PER				0	1	1		2				0	2
TUR	2			2				0				0	1
FIJ	1			1				0				0	1
NCA	1			1				0				0	1
PAN	1			1				0				0	1
SMR	1			1				0				0	1
BLR				0	1			1				0	1
COL				0		1		1				0	1
BER				0				0		1		1	1
CHN				0				0		1		1	1
EST				0				0		1		1	1



Gare individuali - Squalifiche

Specialità	Gara	Cod.	Uomini	Donne	Tot.	Specialità	Gara	Cod.	Uomini	Donne	Tot.	
Dorso	50 Dorso	BaC		1	1	Rana	200 Rana	BrH		1	1	
		BaF		1	1			BrH	2	2	4	
		GA	4		4			BrJ	1	5	6	
		GK		1	1			GA	2	1	3	
	50 Dorso Tot.		4	3	7			GJ	1		1	
	100 Dorso	BaB	1		1			GK	1	1	2	
		BaC			1			200 Rana Tot.		7	10	17
		BaH			1		Rana Tot.		49	25	74	
	100 Dorso Tot.		2	2	4		Delfino	50 Delfino	BfG	1	1	2
	200 Dorso	BaC	1		1				BfH	1		1
		BaG	1	1	2				BfI		1	1
		BaH	1		1				GA	5	3	8
		BaI	1	1	2				GE	2		2
		GE			2			GK		1	1	
200 Dorso Tot.		7	4	11	50 Delfino Tot.			9	6	15		
Dorso Totale		13	9	22	100 Delfino	BfA		1		1		
Rana	50 Rana	BrC	1		1	BfD		3		3		
		BrG	2		2	BfE		3		3		
		BrH	4		4	BfG		1	1			
		BfI	3	4	7	GA	3		3			
		BrJ	1	1	2	GE		1	1			
		GA	7	7	14	GK	3		3			
		50 Rana Tot.		18	12	30	100 Delfino Tot.	13	2	15		
	100 Rana	BfI	1		1	200 Delfino	BfG		2	2		
		BrF	1		1	GK	1	6	7			
		BrG	1		1	200 Delfino Tot.	1	8	9			
		BrH	3		3	Delfino Tot.		23	16	39		
		BfI	6	2	8	Stile libero	50 Stile libero	GA	21	1	22	
		BRK	3		3		50 Stile libero Tot.		21	1	22	
		GA	8		8		100 Stile libero	GA	11	1	12	
		GE	1		1		GC	1		1		
		GM		1	1		100 Stile libero Tot.		12	1	13	
		100 Rana Tot.		24	3		27	200 Stile libero	GA	1	3	4
					GK	2		2				
					200 Stile libero Tot.		3	3	6			



Specialità	Gara	Cod.	Uomini	Donne	Tot.	Specialità	Gara	Cod.	Uomini	Donne	Tot.
Stile libero	400 Stile libero	GA	1		1	400 Misti		BaF		1	1
		GK	1	3	4			BaG		2	2
400 Stile libero Tot.			2	3	5			BfE		1	1
Stile libero Tot.			38	8	46			BfF		3	3
	Misti	200 Misti						BaE		1	1
						BaF	4		4		
						Brl	1		1		
GK			4		4						
200 Misti Tot.			9	1	10	400 Misti Tot.			2	13	15
						Misti Tot.			11	14	25
						Totale			134	72	206

Codici squalifica (estratto FINA)

Categoria	Cod.	Descrizione	Categoria	Cod.	Descrizione
Generale	GA	False start	Rana	BrG	Feet not turned outward during propulsive part of kick
Generale	GC	Unsportsmanlike manner	Rana	BrH	Did not touch wall with both hands simultaneously at turn and/or finish
Generale	GE	Did not swim stroke specified	Rana	Brl	Body not on Rana from beginning of first arm stroke after start and/or turn
Generale	GJ	Swimmer made use of aids	Rana	BrJ	Illegal downward butterfly kick
Generale	GK	Swimmer did not finish	Rana	BrK	Broke Stroke Cycle
Generale	GM	Use of not FINA approved swim suit	Rana	BrL	More than one butterfly kick during the first arm stroke after start or turn
Dorso	BaB	Head did not break surface by 15 meters after start or turn	Delfino	BfA	Head did not break surface 15 meters after start or turn
Dorso	BaC	Shoulders past vertical	Delfino	BfD	Did not bring arms forward and/or back ward simultaneously
Dorso	BaE	Not on back off wall	Delfino	BfE	Did not bring arms forward over water
Dorso	BaF	Did not finish on back	Delfino	BfF	Did not execute movement of both feet in same way
Dorso	BaG	Past vertical at turn: non continuous turning action	Delfino	BfG	Did not touch wall with both hands simultaneously at turn and/or finish
Dorso	BaH	Past vertical at turn: independent kicks	Delfino	BfH	No touch at turn and/or finish
Dorso	Bal	Past vertical at turn: independent strokes	Delfino	Bfl	Arm movements did not continue throughout race
Rana	BrC	Arm movements not always simultaneous and in horizontal plane			
Rana	BrF	Elbows not always submerged during race			



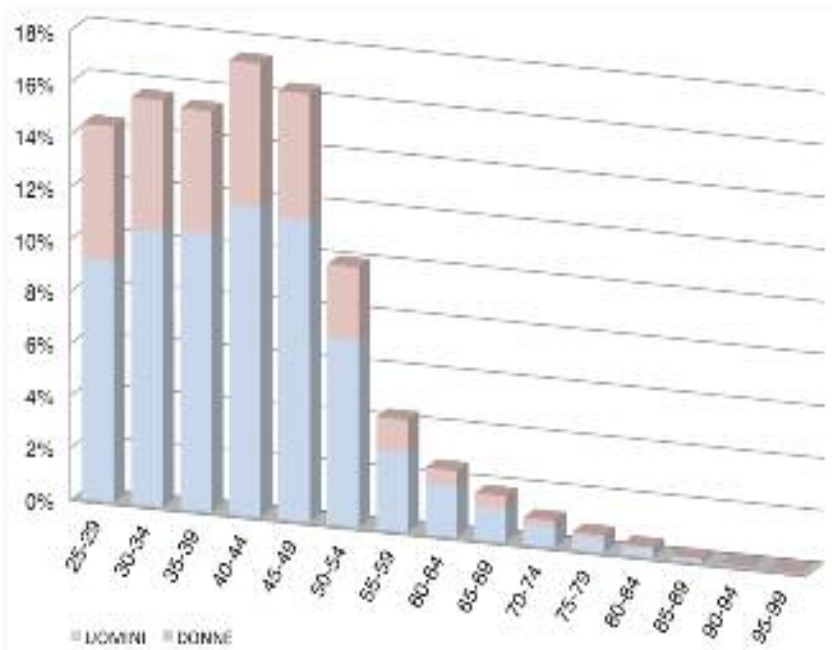
La partecipazione italiana



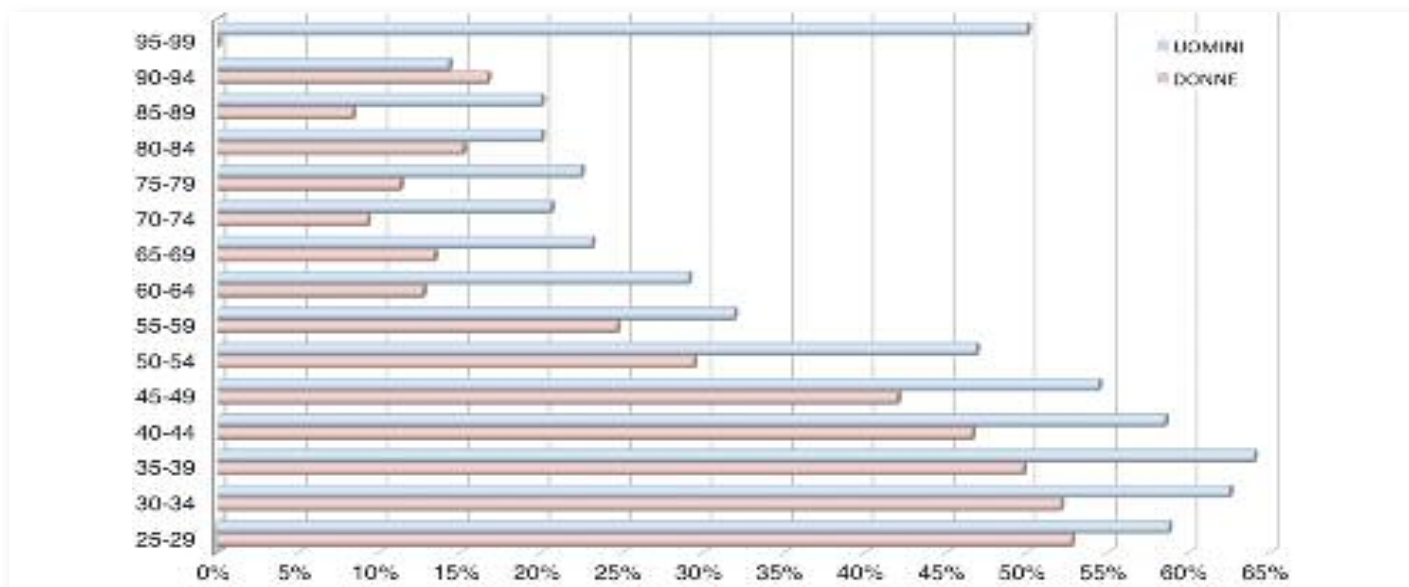
La partecipazione italiana ha visto la presenza di 521 società con 4.468 atleti.

Ripartizione degli atleti italiani per categoria

Categ.	Donne	Uomini	Totale
25-29	413	230	643
30-34	470	226	696
35-39	477	209	686
40-44	529	247	776
45-49	518	215	733
50-54	320	125	445
55-59	135	57	192
60-64	89	25	114
65-69	58	21	79
70-74	35	11	46
75-79	22	8	30
80-84	13	5	18
85-89	6	1	7
90-94	1	1	2
95-99	1	1	1
Totale	3.087	1.381	4.468



Presenza degli italiani sul totale





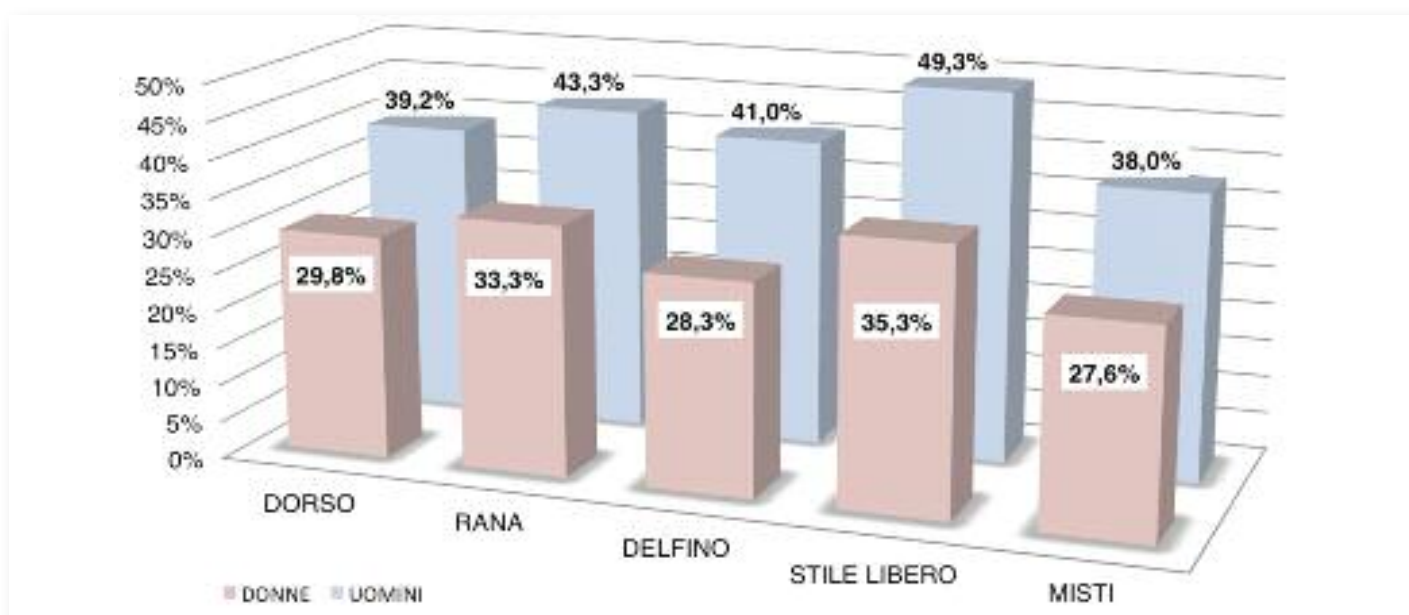
Presenze gara degli atleti italiani

Specialità	Gara	U	D	Tot.	% sul tot.
Dorso	50 Dorso	386	229	615	38,7
	100 Dorso	260	191	451	33,4
	200 Dorso	188	130	318	30,6
Dorso Tot.		834	550	1.384	34,8
Rana	50 Rana	753	333	1.086	41,9
	100 Rana	549	273	822	38,8
	200 Rana	324	171	495	36,0
Rana Tot.		1.626	777	2.403	39,5
Delfino	50 Delfino	724	252	976	40,3
	100 Delfino	304	103	407	35,9
	200 Delfino	108	54	162	24,5
Delfino Tot.		1.136	409	1.545	36,6
Stile libero	50 Stile libero	1.406	493	1.899	45,7
	100 Stile libero	1.135	379	1.514	46,3
	200 Stile libero	635	309	944	43,5
	400 Stile libero	438	214	652	42,3
	800 Stile libero	292	180	472	37,6
Stile libero Tot.		3.906	1.575	5.481	44,2
Misti	200 Misti	340	185	525	36,5
	400 Misti	157	66	223	28,7
Misti Tot.		497	251	748	33,7
Totale		7.999	3.562	11.561	40,0





Presenza degli italiani sul totale



Percentuale degli atleti italiani classificati nei primi 10 per gara e per categoria

Gara	%
200 Delfino	18,8
100 Rana	18,0
800 Stile libero	18,0
200 Rana	17,8
100 Delfino	17,6
200 Misti	17,2
50 Rana	17,1
400 Misti	16,7
400 Stile libero	16,5
100 Dorso	15,0
200 Dorso	14,8
50 Delfino	13,1
100 Stile libero	12,6
50 Dorso	12,5
200 Stile libero	12,4
50 Stile libero	12,3

Categoria	%
25-29	28,8
30-34	30,0
35-39	25,6
40-44	21,6
45-49	22,8
50-54	11,6
55-59	9,4
60-64	6,3
65-69	3,1
70-74	5,0
75-79	9,3
80-84	13,2
85-89	15,4
90-94	7,7
95-99	25,0

Media generale

15,6%

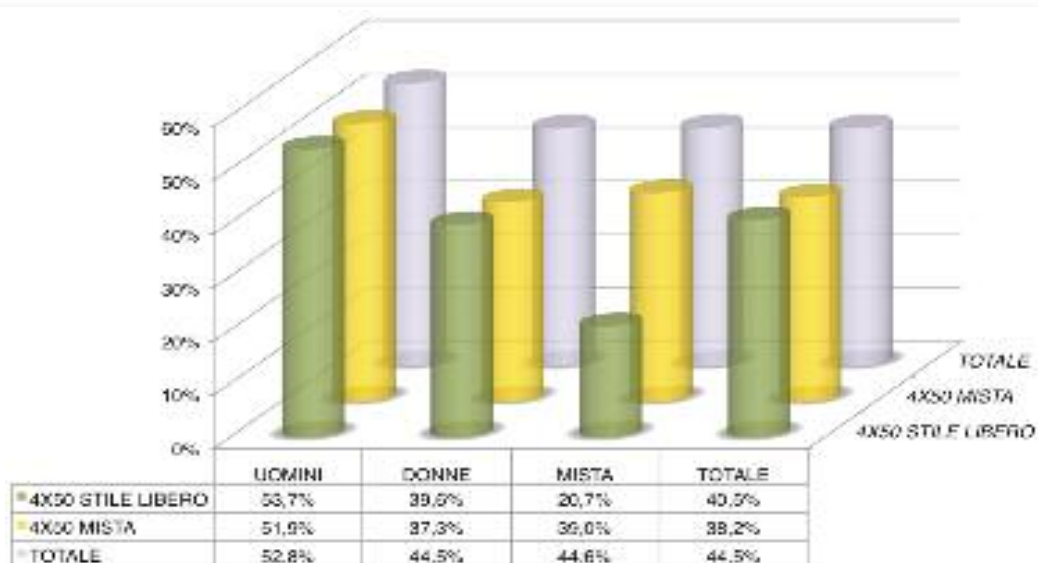


Nelle staffette la presenza italiana ha inciso per oltre il 44% di tutte le staffette con la partecipazione di ben 109 società.

Staffette italiane iscritte

Staffetta	Categoria	Uomini	Donne	Mista	Totale
4x50 Stile libero	100-119	25	11	16	52
	120-159	50	27	28	105
	160-199	45	15	36	96
	200-239	33	8	17	58
	240-279	7	2	6	15
	280-319	4	2	3	9
	320-359	1		1	2
	4x50 Stile libero Totale		165	65	107
4x50 Mista	100-119	24	8	17	49
	120-159	52	29	39	120
	160-199	43	19	37	99
	200-239	28	7	19	54
	240-279	10	2	7	19
	280-319	4	3	5	12
	320-359	1		2	3
	4x50 Mista Totale		162	68	126
Totale		327	133	233	693

Presenza degli italiani sul totale





Incidenza degli italiani non partiti, squalificati e no time sul totale (dei non partiti, squalificati, no time)

Specialità	Gara	% Non partiti sul totale (dei non partiti)	% Squalificati sul totale (degli squalificati)	% Non time sul totale (dei notime)	% Presenza sul totale iscritti
Dorso	50 Dorso	48,8	0,0	58,5	38,7
	100 Dorso	47,9	50,0	54,5	33,4
	200 Dorso	43,8	36,4	54,1	30,6
Dorso Tot.		47,6	27,3	56,5	34,8
Rana	50 Rana	50,0	46,7	64,1	41,9
	100 Rana	45,4	51,9	58,1	38,8
	200 Rana	39,4	47,1	57,5	36,0
Rana Tot.		46,2	48,6	60,9	39,5
Delfino	50 Delfino	45,1	66,7	62,0	40,3
	100 Delfino	46,1	66,7	43,1	35,9
	200 Delfino	31,9	33,3	44,7	24,5
Delfino Tot.		43,2	59,0	57,3	36,6
Stile libero	50 Stile libero	47,9	40,9	64,5	45,7
	100 Stile libero	55,2	38,5	69,7	46,3
	200 Stile libero	55,8	33,3	70,1	43,5
	400 Stile libero	49,0	20,0	72,0	42,3
	800 Stile libero	44,9	0,0	59,2	37,6
Stile libero Tot.		50,7	37,0	67,1	44,2
Misti	200 Misti	44,8	60,0	55,3	36,5
	400 Misti	36,0	40,0	44,4	28,7
Misti Totale		41,9	48,0	52,3	33,7
Totale		47,3	45,6	62,8	40,0

Nella tabella della pagina successiva è riportata l'incidenza degli atleti italiani NON PARTITI, SQUALIFICATI e NO TIME rispetto a tutti gli atleti italiani, ricordando quanto segue:

- % NON PARTITI = Numero degli atleti italiani non partiti rapportato a tutti gli italiani iscritti;
- % SQUALIFICATI = Numero degli atleti italiani squalificati rapportato a tutti gli italiani partenti (iscritti - non partiti);
- % NO TIME = Numero degli atleti italiani con un tempo oltre il limite rapportato a tutti gli atleti italiani partiti meno gli squalificati (iscritti - non partiti - squalificati).

Sono evidenziati in rosso i valori superiori di oltre il 20% rispetto al corrispondente valore rilevato su tutti gli atleti iscritti (ad es.: nei 50 dorso la percentuale dei non partiti relativa a tutti gli atleti è pari al 18,9% mentre lo stesso valore riferito alla popolazione degli atleti italiani è pari al 23,9%, superiore quindi di oltre il 20% all'incidenza generale).



Incidenza degli atleti italiani non partiti, squalificati e no time sul totale della presenza italiani

Specialità	Gara	Non partiti (%)	Squalificati (%)	Non time (%)
Dorso	50 Dorso	23,9	0,0	34,6
	100 Dorso	22,4	0,6	22,7
	200 Dorso	14,5	1,5	19,8
Dorso Tot.		21,2	0,6	27,1
Rana	50 Rana	18,4	1,6	33,8
	100 Rana	10,7	1,9	27,5
	200 Rana	16,2	1,9	22,6
Rana Tot.		15,3	1,8	29,3
Delfino	50 Delfino	17,1	1,2	34,0
	100 Delfino	24,6	3,3	14,8
	200 Delfino	22,8	2,4	17,2
Delfino Tot.		19,7	1,9	27,7
Stile libero	50 Stile libero	11,7	0,5	40,1
	100 Stile libero	10,5	0,4	35,0
	200 Stile libero	16,4	0,3	32,4
	400 Stile libero	22,4	0,2	31,1
	800 Stile libero	14,8	0,0	20,9
Stile libero Tot.		13,7	0,4	34,7
Misti	200 Misti	17,9	1,4	18,4
	400 Misti	16,1	3,2	13,3
Misti Tot.		17,4	1,9	16,8
Totale		16,0	1,0	30,7





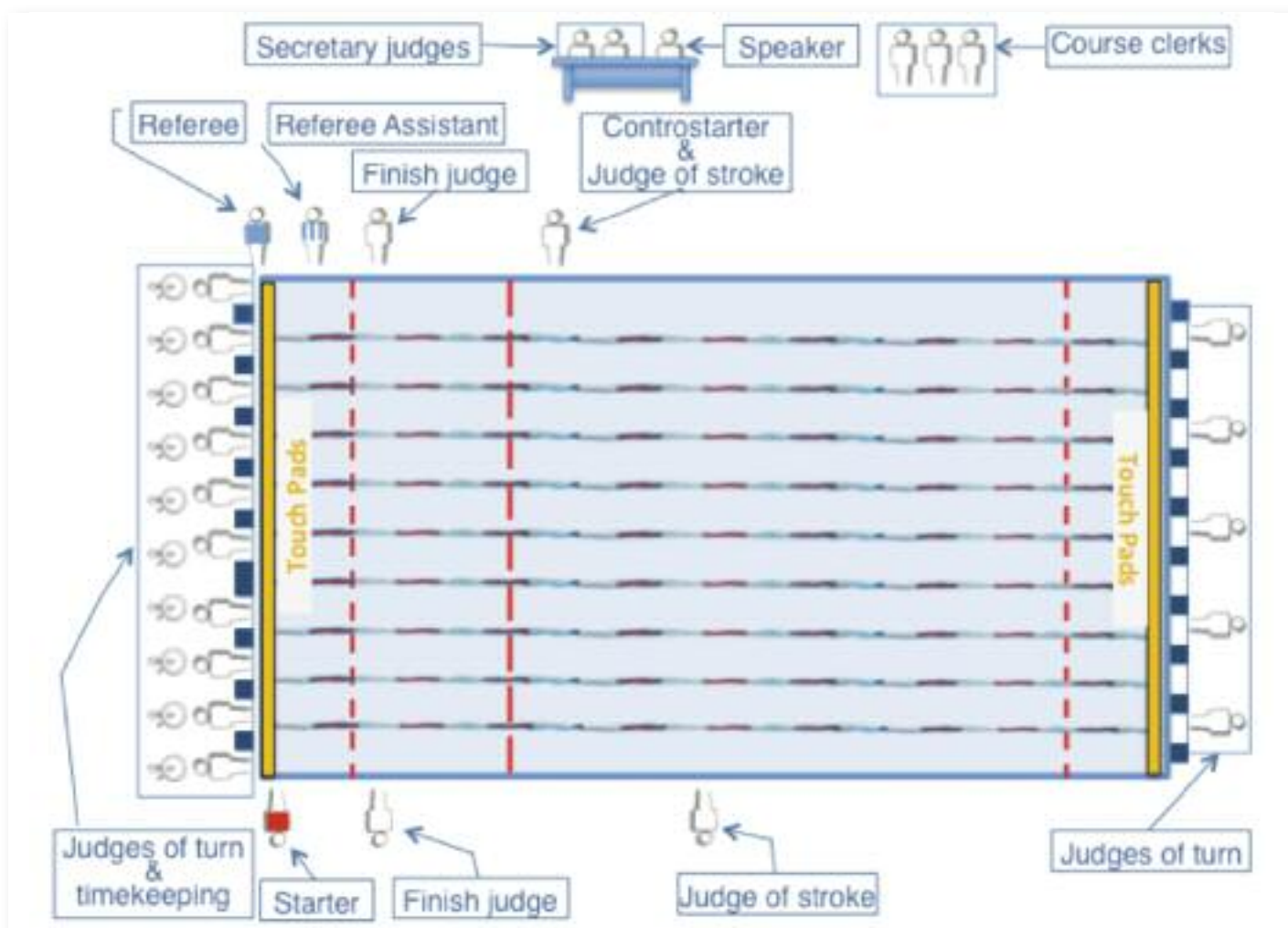
Giudici e servizio cronometraggio

Durante le competizioni, in ciascuna vasca, sono stati utilizzati squadre composte da giudici e ufficiali di gara italiani e stranieri. Ogni squadra ha operato su turni di 4 ore garantendo cambi di team senza soluzione di continuità e assicurando un'elevata efficienza organizzativa.

Il servizio di cronometraggio è stato garantito dalla F.I.Cr (Federazione Italiana dei Cronometristi) che ha utilizzato piastre automatiche OMEGA (5 di cui una posta a riserva delle 4 operanti nelle due vasche), un cronometraggio semiautomatico nonché un cronometraggio manuale attraverso cronometri digitali forniti a ogni singolo cronometrista.

Rilevante è stata la sinergia e collaborazione tra i giudici arbitro e i responsabili del servizio di cronometraggio che ha consentito, in particolare nelle gare di 50 metri dove si era in presenza di un numero elevatissimo di batterie e con partenze e arrivi sui lati opposti delle vasche, di ridurre fortemente i tempi tra una serie e la successiva e di eliminare qualsiasi spostamento non strettamente necessario.

Qui di seguito è riportato lo schema secondo il quale hanno operato le giurie sul piano vasca.





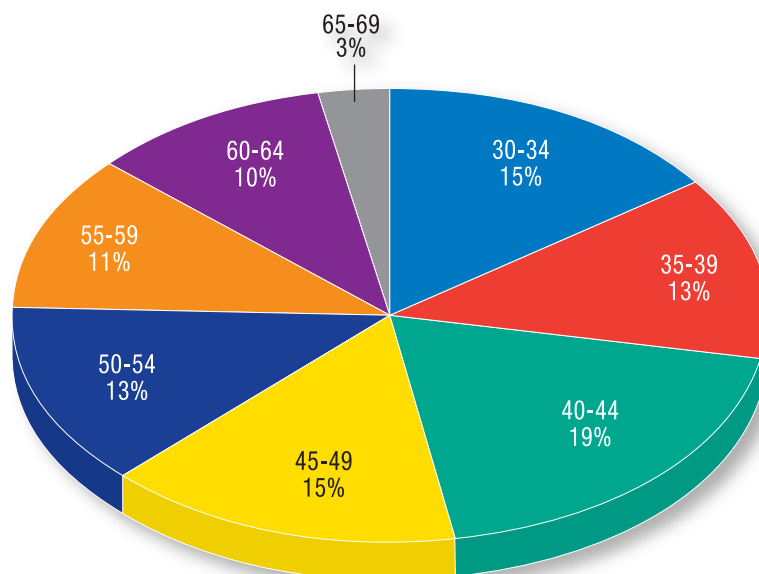
PALLANUOTO

Il torneo di pallanuoto si è svolto nell'arco di 7 giorni (dal 3 al 9 giugno) e ha visto:

- 101 squadre partecipanti per 23 nazioni;
- 1.376 atleti, 150 donne e 1.226 uomini, di cui 56 presenti in 2 categorie contemporaneamente;
- 274 incontri disputati;
- 44 arbitri che si sono alternati su 548 presenze (con una media di 6 direzione per arbitro) e 274 giurie;
- 5 campi allestiti per un totale di 67 ore di gioco (con una media di 10 ore di partite giornaliere).

Squadre per categoria

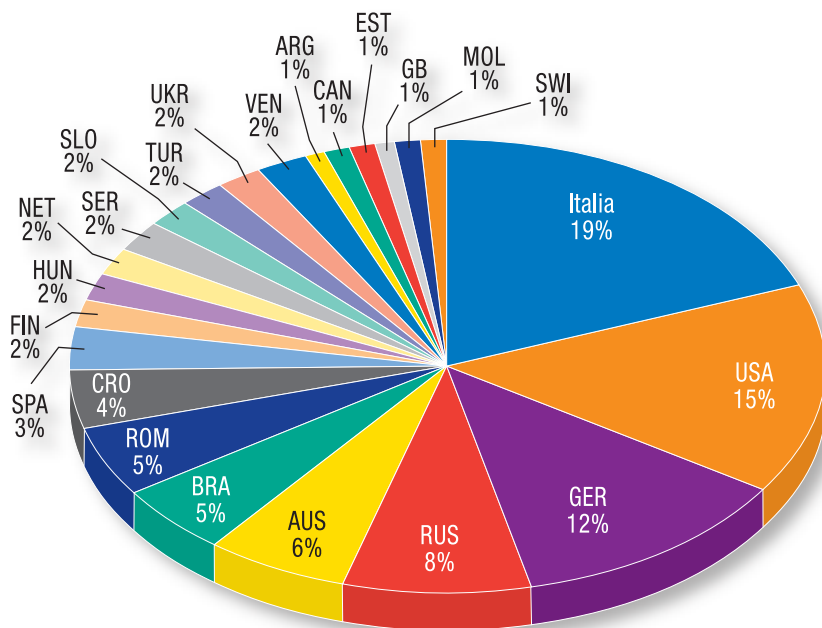
Categ.	Donne	Uomini	Totale
30-34	5	11	16
35-39	2	11	13
40-44	2	18	20
45-49	1	14	15
50-54	2	11	13
55-59		11	11
60-64		10	10
65-69		3	3
Totale	12	89	101





Squadre per nazione

Nazione	Donne	Uomini	Totale
Argentina		1	1
Australia	2	4	6
Brasile		6	6
Canada		1	1
Croazia		4	4
Estonia		1	1
Finlandia		2	2
Germania	1	11	12
Gran Bretagna	1		1
Italia	5	14	19
Olanda		2	2
Rep. Moldova		1	1
Rep. Serbia		2	2
Romania		5	5
Russia		8	8
Slovacchia		2	2
Spagna		3	3
Stati Uniti	3	13	16
Svizzera		1	1
Turchia		2	2
Ucraina		2	2
Ungheria		2	2
Venezuela		2	2
Totale	12	89	101





Squadre per nazione e per categoria

Nazione	30-34	35-39	40-44	45-49	50-54	55-59	60-64	65-69
Argentina				1				
Australia		1		2		1	2	
Brasile		2	1	2		1		
Canada						1		
Croazia			3		1			
Estonia							1	
Finlandia					1		1	
Germania	2		2	1	1	1	3	2
Gran Bretagna			1					
Italia	5	4	3	3	2	1	1	
Olanda			1			1		
Rep. Moldova			1					
Rep. Serbia	1		1					
Romania	2	1	1	1				
Russia	1	2		1	2	2		
Slovacchia		1	1					
Spagna	1		1		1			
Stati Uniti	3	1	1	1	4	3	2	1
Svizzera			1					
Turchia			1	1				
Ucraina	1			1				
Ungheria				1	1			
Venezuela		1	1					

Il medagliere

Nazione	Donne			Uomini			Totale
	Oro	Argento	Bronzo	Oro	Argento	Bronzo	
Stati Uniti	3			3	3	2	11
Italia	2	1	1	1		3	8
Germania				1	1	2	4
Romania				1	1	1	3
Australia	1	1					2
Croazia				1			1
Russia				1			1
Brasile					1		1
Gran Bretagna		1					1
Ungheria					1		1
Olanda					1		1



La partecipazione italiana



Le squadre femminili e la loro classifica finale

Categoria	Club	Classifica
30-34	W. Polo Golfo Paradiso	2
	Rari Nantes Casalpallocco	3
	Pallanuoto Milano	5
35-39	All Swim Priolo Gargallo	1
40-44	Sporting Club Argentario	1

Vincitrici della classifica cannonieri

Daria STARACE – Rari Nantes Casalpallocco (categoria 30-34)

Julia PYRESEVA - Sporting Club Argentario (categoria 40-44)

Le squadre maschili e la loro classifica finale

Categoria	Club	Classifica
30-34	Camonaco	1
	Atlantide	8
35-39	Pallanuoto Brescia	4
	Canottieri Milano Master	6
	Polisportiva Comunale Riccione	10
40-44	Europa Sporting Roma	3
	Canottieri Milano Master	7
45-49	W. Polo Golfo Paradiso	3
	Canottieri milano master	7
	Europa Sporting Roma	8
50-54	W. Polo Golfo Paradiso	4
	Europa Sporting Roma	5
55-59	Europa Sporting Roma	3
60-64	W. Polo Golfo Paradiso	8



Arbitri e tavoli giuria

Il torneo di pallanuoto ha visto coinvolti, per i 274 incontri, 6 Giudici Arbitro che hanno coordinato l'attività di 44 arbitri di cui 17 italiani e 27 stranieri cercando – ove possibile – di omogeneizzare i criteri degli arbitraggi visti anche scuole e livelli di esperienza molto differenti. Frequentemente, vista la cadenza degli incontri giornalieri, gran parte degli arbitri ha dovuto dirigere fino a 3 incontri al giorno.

Dal punto più strettamente organizzativo, per la prima volta in un torneo internazionale si è proceduto alla predisposizione e compilazione del verbale, oltre che su supporto cartaceo, anche su supporto elettronico consentendo in tal modo di disporre dei dettagli di ogni incontro immediatamente alla fine di ogni match on-line e di pubblicare – a conclusione del torneo – anche la classifica cannonieri (novità assoluta). Ciò ha comportato la necessità di approntare i roster delle diverse squadre in formato digitale sulla base delle iscrizioni effettuate, formare opportunamente il personale operante su ogni tavolo di giuria e predisporre l'infrastruttura tecnologica per la immediata diffusione on-line.

La disponibilità dei roster in formato digitale ha consentito di verificare e monitorare costantemente il rispetto delle regole FINA in merito alla formazione dei team, controlli che, vista la presenza di 101 squadre, l'utilizzo del solo supporto cartaceo avrebbe reso di difficile attuazione.





TUFFI

Le gare dei tuffi si sono svolte nell'arco di 5 giorni (dal 4 all'8 giugno) e hanno visto:

- 26 nazioni rappresentate;
- 238 atleti (94 donne e 144 uomini);
- 3.392 tuffi

Tuffatori per nazione

Nazione	N. tuffatori	Nazione	N. tuffatori
ITA	48	BRA	3
GER	35	FIN	3
GBR	25	LAT	3
USA	23	LTU	3
CZE	16	AUS	2
HUN	13	SUI	2
SWE	13	CAN	1
RUS	12	ECU	1
IND	10	ESP	1
NED	7	IRI	1
BEL	5	NOR	1
FRA	5	RSA	1
AUT	3	TUR	1

Categoria	Uomini	Donne	Totale
25-49	82	63	145
50+	62	31	93
Totale	144	94	238





Il medagliere

Nazione	Oro			Argento			Bronzo			Totale
	U	D	Tot.	U	D	Tot.	U	D	Tot.	
USA	10	9	19	5	11	16	7	6	13	48
GER	11	7	18	6	9	15	5	2	7	40
RUS	5	5	10	0	2	2	2	0	2	14
ITA	4	2	6	3	2	5	5	0	5	16
CZE	0	5	5	3	2	5	2	3	5	15
GBR	1	3	4	6	3	9	3	10	13	26
LTU	2	2	4	0	1	1	0	0	0	5
AUT		2	2		1	1		2	2	5
NOR	2		2	0		0	0		0	2
IRI	2		2	0		0	0		0	2
SUI	1		1	3		3	0		0	4
HUN	0	1	1	1	1	2	1	3	4	7
BRA	1	0	1	2	0	2	2	1	3	6
FIN	1	0	1	2	0	2	0	1	1	4
ECU	1		1	0		0	0		0	1
FRA	0	0	0	1	1	2	3	0	3	5
ESP	0		0	2		2	0		0	2
SWE	0		0	1		1	2		2	3
BEL	0	0	0	1	0	1	1	1	2	3
AUS	0		0	1		1	1		1	2
NED		0	0		1	1		1	1	2
LAT		0	0		1	1		1	1	2
RSA	0		0	0		0	1		1	1
TOTALE	41	36	77	37	35	72	35	31	66	215



La partecipazione italiana



Presenza italiana per categoria e specialità

Specialità	Categoria	Donne	Uomini	Totale
Trampolino 1 m	25-29	3	2	5
	30-34		3	3
	35-39	4	5	9
	40-44		2	2
	45-49		3	3
	50-54		3	3
	60-64	1		1
	65-69		1	1
	70-74		1	1
90-94			1	1
Trampolino 1 m Tot.		8	21	29
Trampolino 3 m	25-29	3	1	4
	30-34		3	3
	35-39	4	5	9
	40-44		2	2
	45-49		3	3
	50-54		1	1
	60-64	1		1
	65-69		1	1
	70-74		1	1
Trampolino 3 m Tot.		8	17	25
Piattaforma	25-29	3	2	5
	30-34	1	3	4
	35-39	2	5	7
	40-44		3	3
	45-49	1	2	3
	50-54		1	1
	65-69		1	1
	70-74		1	1
Piattaforma Totale		7	18	25
Trampolino 3 m sincronizzato	25-49	8	18	26
	50+		6	6
Trampolino 3 m sincronizzato Tot.		8	24	32
Piattaforma Sincronizzato	25-49	8	18	26
	50+		6	6
Piattaforma Sincronizzato Tot.		8	24	32
Totale		39	104	143



Atleti italiani entro le prime 10 posizioni

Individuale	N. atleti	Sincronizzato	N. coppie
Piattaforma	24	Piattaforma Sincronizzato	13
Trampolino 1 m	18		
Trampolino 3 m	18	Trampolino 3 m sincronizzato	10
	Totale	83	

Le giurie

La manifestazione ha visto l'impegno di 47 giudici accreditati.

Dopo la fase di accreditamento, ogni tuffatore aveva a disposizione delle postazioni elettroniche specificatamente dedicate alla compilazione delle schede relative al proprio programma di tuffi e alla comunicazione della propria disponibilità a partecipare al programma di sincronizzato. La formazione delle coppie di tuffatori per i sincronizzati (stesso sesso, stessa Federazione ma diverso club di appartenenza) veniva indicata contestualmente alla comunicazione del programma dei tuffi.





NUOTO SINCRONIZZATO

Le gare del nuoto sincronizzato si sono svolte nell'arco di 6 giorni (dal 12 al 17 giugno) e hanno visto:

- 20 nazioni rappresentate;
- 579 atlete;
- 117 solo;
- 82 duo;
- 33 trio;
- 41 esercizi a squadra;
- 30 esercizi free combination;
- 1.120 esibizioni

Atlete per nazione...

Nazione	N. atlete	Nazione	N. atlete	Nazione	N. atlete
ITA	137	USA	27	BEL	3
CAN	132	JPN	19	MEX	3
FRA	85	VEN	12	SWE	3
SUI	44	SVK	10	CRC	2
GER	38	CZE	9	RUS	2
NED	33	SMR	8	DEN	1

e per categoria

Categoria	Atlete
M20	320
M30	111
M40	68
M50	44
M60	25
M70	10
M80	1

Presenze per specialità e categoria

Specialità	Categoria	Presenze	Specialità	Categoria	Presenze	Specialità	Categoria	Presenze
Solo	20-29	43	Duo	20-29	45	Team	20-34	25
	30-39	28		30-39	13		35-49	12
	40-49	14		40-49	14		50-64	4
	50-59	16		50-59	6		65-79	1
	60-69	10		60-69	3		Team Tot	42
	70-79	5		70-79	2	Free	20-39	25
	80-99	1	Duo Tot.	83		40-65+	4	
	Solo Tot.	117	Trio	20-34	17	Free Tot.	29	
			35-49	8				
			50-64	7				
			65-79	1				
			Trio Tot.	33				



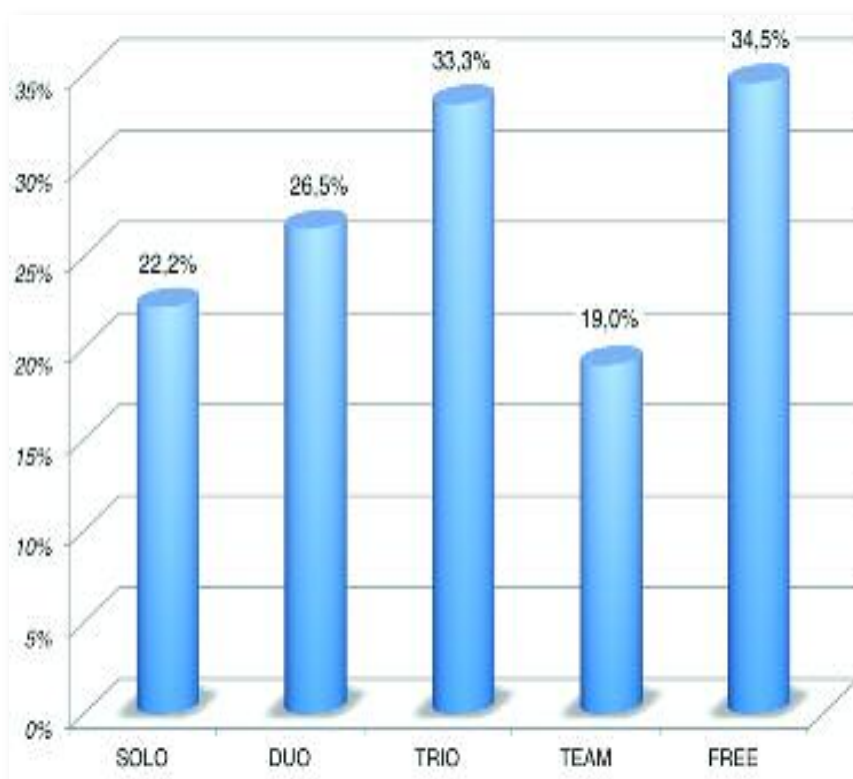
La partecipazione italiana



Presenza italiana nelle diverse specialità

Specialità	Categoria	Presenze
Solo	20-29	13
	30-39	9
	40-49	4
Solo Tot.		26
Duo	20-29	14
	30-39	4
	40-49	3
	50-59	1
Duo Tot.		22
Trio	20-34	9
	35-49	1
	50-64	1
Trio Tot.		11
Team	20-34	6
	35-49	2
Team Tot.		8
Free	20-39	8
	40-65+	2
Free Tot.		10

Presenza italiana sul totale



Le giurie

Le giurie hanno visto la partecipazione di 16 giudici internazionali FINA che hanno garantito il pieno rispetto delle regole e dei criteri di valutazione espressi dalla Federazione Internazionale





NUOTO IN ACQUE LIBERE

Per evidenti ragioni di sicurezza il Comitato Organizzatore, in accordo con la Commissione FINA, ha deciso far svolgere la competizione in 2 giorni (16 e 17 giugno) e hanno visto:

- 2.315 atleti, il più alto numero di partecipanti mai riscontrato nei Campionati Mondiali Master;
- 2 giornate di competizione;
- 1.100 atleti circa per giornata

Atleti iscritti per nazione

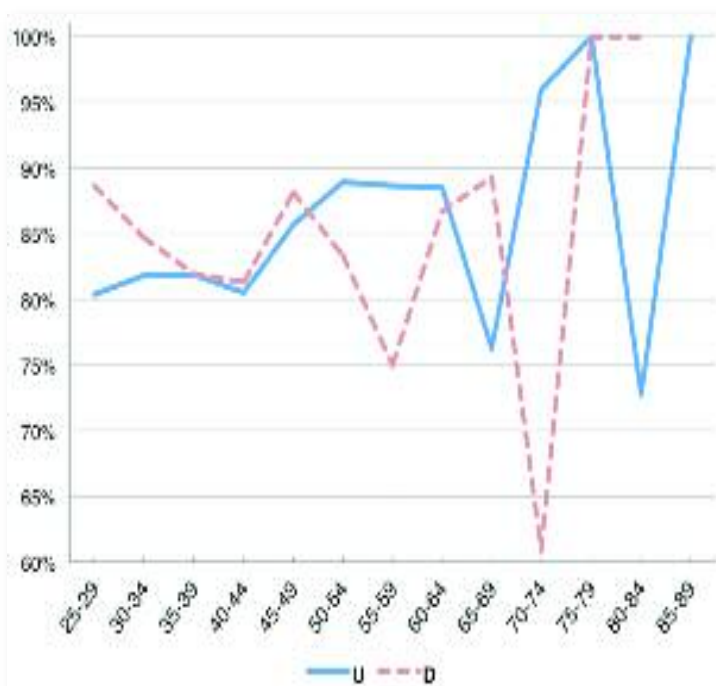
Nazione	U	D	Tot.	Nazione	U	D	Tot.	Nazione	U	D	Tot.
Italia	945	262	1.207	Sudafrica	7	6	13	Danimarca	3	1	4
Germania	93	61	154	Austria	4	8	12	Nuova Zelanda	2	2	4
Francia	62	40	102	Estonia	7	5	12	Bahamas	2	1	3
Gran Bretagna	49	34	83	India	11	1	12	Colombia	2	1	3
Spagna	41	19	60	San Marino	9	3	12	Finlandia	3		3
Stati Uniti	23	37	60	Lussemburgo	8	3	11	Uruguay	2	1	3
Russia	37	17	54	Hong Kong	6	3	9	Bermuda		2	2
Brasile	22	22	44	Israele	7	2	9	Fiji	1	1	2
Croazia	35	8	43	Messico	2	7	9	Lituania	2		2
Venezuela	24	18	42	Ucraina	6	3	9	Bulgaria	1		1
Australia	18	22	40	Egitto	5	2	7	Equador	1		1
Svizzera	26	11	37	Ungheria	4	3	7	GREECE	1		1
Olanda	15	14	29	Perù	4	3	7	Latvia		1	1
Svezia	15	14	29	Bielorussia	6		6	Nigeria	1		1
Argentina	9	12	21	Cile	4	2	6	Cina	1		1
Canada	9	11	20	Slovacchia	2	4	6	Porto Rico	1		1
Rep. Ceca	16	2	18	Slovenia	6		6	Serbia	1		1
Irlanda	5	13	18	Giappone		5	5	Tunisia	1		1
Polonia	12	4	16	Norvegia	4	1	5	Turchia		1	1
Portogallo	10	5	15	Romania	2	3	5	Zimbabwe	1		1
Costa Rica	5	9	14	Belgio	2	2	4	Totale	1.603	712	2.315



Atleti per categoria

Cat.	Iscritti			Partecipanti		
	U	D	Tot.	U	D	Tot.
25-29	102	79	181	82	70	152
30-34	214	85	299	175	72	247
35-39	215	122	337	176	100	276
40-44	267	107	374	215	87	302
45-49	279	101	380	239	89	328
50-54	198	84	282	176	70	246
55-59	123	44	167	109	33	142
60-64	87	30	117	77	26	103
65-69	59	28	87	45	25	70
70-74	25	23	48	24	14	38
75-79	20	7	27	20	7	27
80-84	11	2	13	8	2	10
85-89	3		3	3		3
Totale	1.603	712	2.315	1.349	595	1.944

Percentuale dei partecipanti rispetto agli iscritti





La partecipazione italiana



La forte crescita della specialità in campo nazionale è testimoniata dalla significativa presenza degli atleti italiani (oltre il 50% del totale dei partecipanti), particolarmente rilevante nelle categorie più giovani dove supera il 60% dei partecipanti (tabella qui accanto).

La presenza italiana non è stata significativa solo dal punto di vista numerico, ma spesso anche dal punto di vista qualitativo. Infatti in ben 5 casi (tra uomini e donne) 4 italiani e più si sono classificati tra i primi 10 (tabella in basso).

Cat.	Italiani			% sul tot. partecipanti		
	U	D	Tot.	U	D	Tot.
25-29	53	32	85	64,6	45,7	55,9
30-34	119	33	152	68,0	45,8	61,5
35-39	130	53	183	73,9	53,0	66,3
40-44	148	37	185	68,8	42,5	61,3
45-49	144	33	177	60,3	37,1	54,0
50-54	106	21	127	60,2	30,0	51,6
55-59	47	8	55	43,1	24,2	38,7
60-64	28	1	29	36,4	3,8	28,2
65-69	12	3	15	26,7	12,0	21,4
70-74	6		6	25,0	0,0	15,8
75-79	6		6	30,0	0,0	22,2
80-84	3		3	37,5	0,0	30,0
85-89	1		1	33,3		33,3
Totale	803	221	1.024	59,5	37,1	52,7



Cat.	Uomini	Donne	Totale
25-29	4	1	5
30-34	3	6	9
35-39	5	4	9
40-44	3	3	6
45-49	5	2	7
50-54	3	1	4
55-59	2	1	3
60-64	2	1	3
65-69	3	1	4
70-74	1		1
75-79	3		3
80-84	3		3
85-89	1		1
Totale	38	20	58



Le giurie e la sicurezza

La competizione si è svolta lungo la spiaggia Marano di Riccione, su una distanza di 3 km lungo 3 lati: il primo di 750 mt (dalla partenza alla prima boa), il secondo di 1.500 mt (fino alla seconda boa), per chiudere con il lato finale di 750 mt. Inoltre vi era la presenza di 15 boe lungo tutto il percorso.

Particolare attenzione è stata rivolta alla sicurezza. A supporto e per il costante controllo dei concorrenti, lungo tutto il percorso sono stati dispiegati 8 gommoni, 10 moto d'acqua, 10 battelli a remi e diverse imbarcazioni della Capitaneria di Porto, nonché 4 sub pronti a intervenire in caso di necessità.





NUMERI E CURIOSITÀ

- 28.893 Presenze gara individuali nel nuoto
- 14.183 Atleti iscritti in tutte le specialità
- 9.676 Nuotatori registrati (3.585 donne e 6.091 uomini)
- 4.468 Atleti italiani iscritti nel nuoto
- 2.919 Batterie di gare di nuoto
- 2.314 Iscritti alla gara di nuoto in acque libere
- 1.557 Staffette iscritte
- 1.376 Giocatori di pallanuoto
- 1.330 Medaglie individuali assegnate nel nuoto
- 1.120 Esibizioni di nuoto sincronizzato
- 1.024 Italiani iscritti alla gara di nuoto in acque libere
- 693 Staffette presentate da squadre italiane
- 579 Synchronettes da 20 differenti paesi
- 274 Incontri di pallanuoto giocati
- 238 Tuffatori da 29 differenti nazioni (74 donne e 144 uomini)
- 168 Ore di gara di nuoto
- 150 Palloni di pallanuoto utilizzati
- 101 Squadre di pallanuoto (12 femminili e 89 maschili)
- 99 Record dei campionati nel nuoto
- 98 Anni della nuotatrice più anziana e prima medaglia d'oro assegnata nel nuoto
- 93 Anni del tuffatore più anziano
- 77 Paesi rappresentati da tutti i 5 continenti
- 67 Ore di incontri di pallanuoto
- 35 Battelli utilizzati nella gara di nuoto in acque libere per l'assistenza e la sicurezza degli atleti
- 32 Record mondiali
- 23 Paesi rappresentati nel torneo di pallanuoto

Alcune tra le presenze straniere più significative

Jim Montgomery	nuoto	classe 1955	primo nuotatore al mondo a scendere sotto i 50" nei 100 stile libero; 3 ori olimpici; 7 titoli mondiali
Vladimir Selkov	nuoto	classe 1971	3 argenti olimpici; 1 titolo mondiale; 8 titoli europei
Oleg Lisogor	nuoto	classe 1979	7 titoli mondiali; 17 titoli europei
Claudia Poll	nuoto	classe 1972	1 oro olimpico; 5 titoli mondiali
Svetlana Bondarenko	nuoto	classe 1971	2 volte vicecampione mondiale; 7 volte seconda ai campionati europei
Dmitri Sautin	tuffi	classe 1974	2 ori olimpici; 4 titoli mondiali; 12 titoli europei



ITALIANI CAMPIONI DEL MONDO



Nuoto

Gare individuali

Atleta	Cat.	Club	Atleta	Cat.	Club
Burgio Oriana	30-34	Tennis Club Match Ball	Battiston Simone	35-39	Derthona Nuoto
Buti Alba	90-94	Firenze Nuota Master	Casolino Domenicantonio	85-89	Termoli Nuoto
Corò Monica	50-54	Stile Libero	Cavalletti Andrea	25-29	Team Marche Master
Crescentini Roberta	35-39	Larus Nuoto	Danieli Silvano	85-89	Snd Nuotatori Trentini
Damiani Valeria	35-39	Pool Nuoto Sambenedettese	Divano Giulio	80-84	Amatori Nuoto Savona
Guglielmi Mira	60-64	Amici Del Nuoto Modena	Eroli Massimiliano	35-39	Circolo Canottieri Aniene
Kulis Marzena	45-49	Maiella Nuoto	Gialdi Massimiliano	40-44	Bergamo Swim Team
Lugano Diletta	25-29	Derthona Nuoto	Giannetta Francesco	95-99	Busto Nuoto
Parocchi Silvia	45-49	Molinella Nuoto	Laveglia Antonello	45-49	Forum Sport Center
Sordelli Susanna	55-59	Forum Sport Center	Maccianti Marco	30-34	Firenze Nuota Master
Tarantino Cristina	55-59	Circolo Canottieri Aniene	Marcato Andrea	35-39	Piscine Stra e Vigonza
Vergani Valeria	40-44	Pratogrande Sport	Marugo Lorenzo	60-64	Circolo Canottieri Aniene
			Montini Alberto	40-44	Tibidabo
			Pontalti Alessandro	35-39	Plainteamveneto
			Rolli Rico	45-49	Centro Nuoto Bastia
			Talevi Andrea	35-39	Vela Nuoto Ancona
			Toja Andrea	45-49	Asa Cinisello

Staffette

Squadra	Cat.	Specialità	Composizione staffetta
Centro Nuoto Bastia	200-239	4x50 stile libero uomini	Rolli Rico - Servadio Fabio - Berrini Claudio - Giglietti Gianluca
Master AICS Brescia	100-119	4x50 mista uomini	Dell'Andrea Nicolò - Zanetti Mauro - Cantello Entoni - Carbonini Marco
Centro Nuoto Bastia	200-239	4x50 mista uomini	Servadio Fabio - Merli Lorenzo - Rolli Rico - Giglietti Gianluca
Derthona Nuoto	120-159	4x50 mista donne	Lugano Diletta - Vitaloni Sabina - Anfossi Giulia - Strassera Laura
Waterpolo Palermo	160-199	4x50 stile libero donne	Noera Giulia - Uberti Mariapaola - Bosisio Franca - Fortunato Elissa
Derthona Nuoto	100-119	4x50 stile libero mista	Foglio Alessandro - Lugano Diletta - Strassera Laura - Galvagno Michele
Derthona Nuoto	120-159	4x50 mista mista	Lugano Diletta - Gallazzi Emiliano - Anfossi Giulia - Galvagno Michele
Centro Nuoto Bastia	200-239	4x50 mista mista	Mezzopera Lucia - Popova Albena - Rolli Rico - Berrini Claudio



Pallanuoto

Donne

Club	Cat.	Atleta	Club	Cat.	Atleta
All. Swim Priolo Gargallo	35-39	Anna Santa Castorina	Sporting Club Argentario	40-44	Alberti Emilia
		Bonanno Caterina			Aleeva Rezeda
		Cammarata Liliana			Bacchelli Elena
		Capuano Giovanna			Canetti Monica
		Codalli Mara			Cestarelli Antonella
		Falvo D'urso Vincenza			Consoli Cristina
		Koroleva Svetlana			Lariucci Stefania
		Musumeci Maddalena			Pyreseva Julia
		Orlando Daria			Sabbatini Paola
	Todaro Paola				
	Villa Flavia				
	Vinciguerra Claudia				
	Virzi Milena				

Uomini

Club	Cat.	Atleta	Atleta
Camonaco	30-34	Balestra Gabriele	Magalotti Daniele
		Bozzo Massimo	Magnasco Nicola
		Della scala Andrea	Malcontenti Alessandro
		Farace Alessandro	Monte Paolo
		Fondelli Michele	Poggi Vittorio
		Garau Francesco	Rainero Marco
		Ginocchio Riccardo	Reali Andrea
		Ginocchio Fabrizio	Revello Luigi
		Gogna Davide	Rossi Igor
		Guidi Ivo	Traverso Andrea
		Jerebic Hervoje	Venturelli Paolo



Nuoto sincronizzato

Individuale

Atleta	Cat.	Atleta	Cat.
Filatondi Francesca	30-39	Trentin Erika	20-29

Squadre

Club	Cat.	Atleta	Atleta
Busto nuoto	40-65	Vidali Claudia	Macchi Maria
		Speroni Stefania	Gallazzi Stefania Carla
		Salveti Roberta Eugenia	Carnini Manuela
		Marcante Milena	
		Macorsini Eugenia	Barbini Michela

Tuffi

Donne

Atleta	Cat.	Club
Carretero Batista Alicia	35-39	Asd Polisportiva Comunale Riccione

Uomini

Atleta	Cat.	Club
Sansonetti Ugo	90-94	A.S.D. Carlo Dibiasi
Priori Francesco	35-39	Canottieri Mincio Mantova
Damiani Carlo	35-39	Circolo Canottieri Aniene

Nuoto in acque libere

Donne

Atleta	Cat.	Club
Tarantino Cristina	55-59	Circolo Canottieri Aniene
Vergani Valeria	40-44	Pratogrande Sport
Zizzo Giuseppa	30-34	Polisportiva Mimmo Ferrito

Uomini

Atleta	Cat.	Club
Casolino Domenicantonio	85-89	Termoli Nuoto
Marugo Lorenzo	60-64	Circolo Canottieri Aniene
Calmasini Fabio	40-44	Leosport

14th
FINA WORLD MASTERS
CHAMPIONSHIPS 2012
Riviera - Italy
3-17 JUNE

swimming
water polo
synchronised

diving
open water
swimming



FIN

